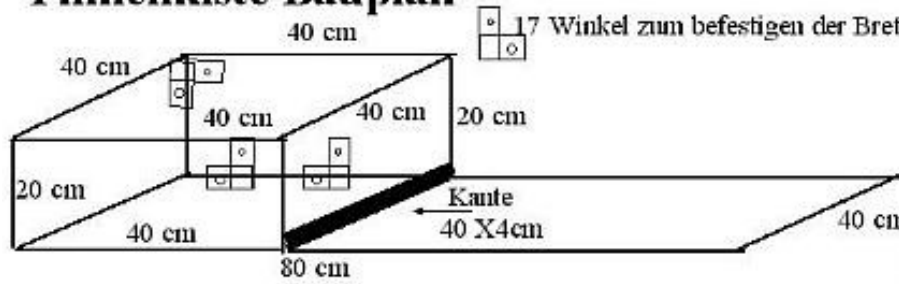
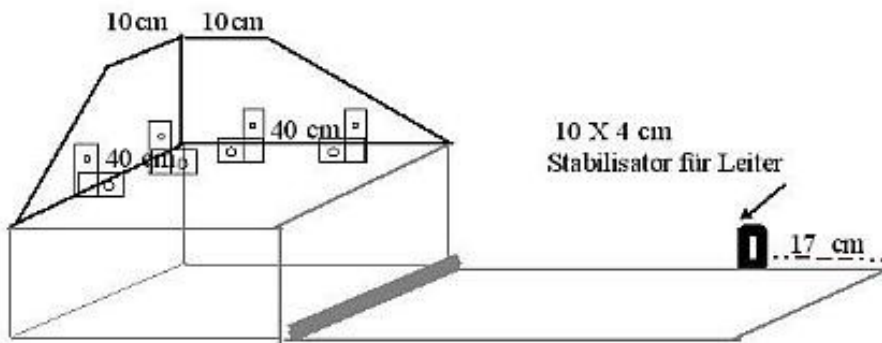


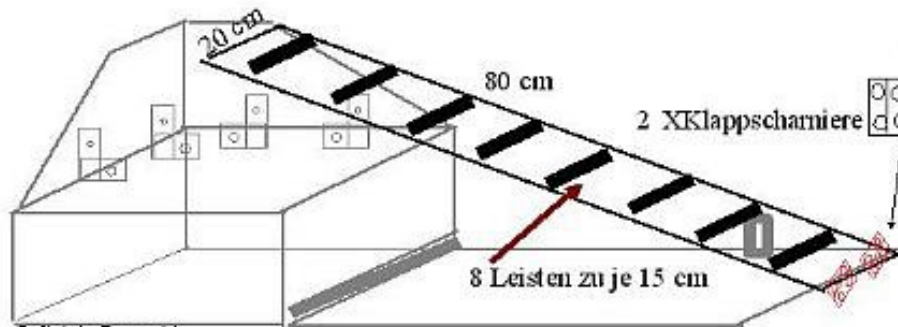
Finnenkiste Bauplan



17 Winkel zum Befestigen der Bretter und 68 Schrauben



10 X 4 cm
Stabilisator für Leiter



2 X Klappscharniere

8 Leisten zu je 15 cm

© Sylvia Ponsold

Einkaufsliste

- Brett für Grundfläche 80 x 40 cm
 - 3 Seitenteile je 40 x 20 cm
 - Deckel 40 x 40 cm
 - Leiter 80 x 20 cm
 - Leiste 120 cm
 - Kante 40 x 4 cm
 - Bretter im OG 2 Stk. Zu 40 x 20 cm
 - Stabilisator Holzpflock 10 x 4 cm
 - 2 Klappscharniere
 - 17 Winkel mit 68 Schrauben
 - Holzleim
- Werkzeuge:**
- Säge (Stichsäge)
 - Schraubendreher
 - Feile